

Andelsselskabet Studstrup Vand

Studstrup Vand

Studstrup
8541 Skødstrup

CVR-nr. 21 34 92 16

ÅRSRAPPORT FOR 2018
BUDGET FOR 2019

INDHOLDSFORTEGNELSE

	<u>Side</u>
BESTYRELSENS BERETNING	1
BESTYRELSENS PÅTEGNING	1
REVISORS ERKLÆRING	2
ANVENDT REGNSKABSPRAKSIS	3
RESULTATOPGØRELSE FOR PERIODEN 1. JANUAR - 31. DECEMBER 2018	4
BALANCE PR. 31. DECEMBER 2018	5
NOTER	
TAKSTBLAD 2019	9

BESTYRELSENS BERETNING

Hovedaktivitet

Virksomheden leverer vand til forbrugere i Studstrup og nærmeste omegn.

Usikkerhed

Der er ingen kendte usikkerheder.

Usædvanlige forhold

Der er ingen usædvanlige forhold.

Udviklingen i regnskabsåret

Studstrup Vand har siden år 2017 hævet kvaliteten af driftssikkerheden betydeligt, til forbrugernes sikkerhed, ved at etablere et formelt samarbejde med Løgten Skødstrup Forsyning.

Resultatdisponering

Bestyrelsen har besluttet at foretage følgende resultatdisponering:

Årets underdækning	(15.159)
Årets underdækning overføres til konto for overdækning	15.159
	<u>0</u>

Betydningsfulde hændelser efter regnskabsårets afslutning

Der har ikke været betydelige hændelser efter regnskabsårets udløb.


BESTYRELSENS PÅTEGNING


Undertegnede aflægger hermed årsrapport for 1. januar - 31. december 2018 for virksomheden Studstrup Vand.

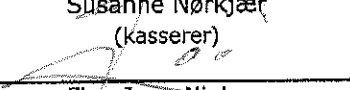
Vi erklærer


- at årsrapporten er aflagt i overensstemmelse med årsregnskabsloven
- at den valgte regnskabspraksis er hensigtsmæssig, således at årsrapporten giver et retvisende billede af virksomhedens aktiver og passiver, finansielle stilling samt resultat.
- at årsrapporten indeholder alle virksomhedens aktiver og gældsforpligtelser samt alle årets kendte indtægter og omkostninger.
- at ingen af virksomhedens aktiver er pantsat eller behæftet med ejendomsforbehold ud over de i årsrapporten anførte.
- at der ikke påhviler virksomheden eventualforpligtelser ud over de i årsrapporten anførte.


Studstrup, den 7. marts 2019


Ebbe Nørkjær
(formand)


Susanne Nørkjær
(kasserer)


Finn Jann Nielsen
(bygningsansvarlig)


Peter Blem
(sekretær)


Lene Sørensen
(næstformand)

REVISORS ERKLÆRING

Som generalforsamlingsvalgt kritiske revisorer har vi gennemgået efterstående årsregnskab 2018 for Andelsselskabet Studstrup Vand.

Den udførte gennemgang

Årsregnskabet er efter vor opfattelse opgjort i overensstemmelse med andelsselskabets vedtægter og god regnskabsskik.

Konklusion

Årsregnskabet giver efter vor opfattelse de nødvendige oplysninger til bedømmelse af årets resultat for 2018 samt vandværkets økonomiske stilling pr. 31/12 2018.

Vores gennemgang har ikke givet anledning til bemærkninger.

Budgettet for 2019 er udarbejdet af bestyrelsen og er ikke gennemgået af undertegnede.

Studstrup, den 7. marts 2018



Niels Christian Brag



Tine Lykke Mikkelsen

ANVENDT REGNSKABSPRAKSIS

GENERELT

Årsrapporten er aflagt efter årsregnskabslovens regnskabsklasse A. Den anvendte regnskabspraksis er valgt under hensyntagen til virksomhedens art og omfang.

Fra 2016 er der foretaget følgende ændringer i anvendt regnskabspraksis, jf. hvile i sig selv princippet: Årets resultat (over/ underdækning) anføres i note 1 som en negativ indtægt (overdækning), mens en underdækning anføres som et tillæg til indtægterne.

Omsætning

Der er foretaget fuld periodisering af indtægter fra salg af vand, således at forbrugernes årsopgørelse af vandforbruget er indarbejdet i årsregnskabet.

Omkostninger

Der er foretaget fuld periodisering af alle udgifter.

Materielle anlægsaktiver

Erhvervede anlægsaktiver måles til kostpris med fradrag af akkumulerede afskrivninger. Der foretages lineære afskrivninger baseret på en vurdering af de enkelte aktivers brugstider.

Bygninger	30 år eller 3,33%
Grund	0%
Mindre nyanskaffelser (u/kr. 12.300)	1 år eller 100%
Ledningsnet	20 år eller 5%
Nødforsyning	30 år eller 3,33%
Brønde	10 eller 10%

Tilgodehavender

Tilgodehavender fra salg og tjenesteydelser måles til nominal værdi. Tilgodehavender nedskrives til nominal værdi, hvis denne er lavere.

Periodeafgrænsningsposter

Udskiftning af samtlige vandure fordeles over 6 år. Udgift til udskiftning af enkelte vandure udgiftsføres.

Gældsforpligtelser

Gæld måles til nominal restgæld.

RESULTATOPGØRELSE FOR PERIODEN 1. JANUAR - 31. DECEMBER 2018

<u>Note</u>	<u>2018</u>	<u>Budget 2018 (tkr.)</u>	<u>2017</u>	<u>Budget 2019 (tkr.)</u>
1 Vandbidrag mv	737.789	683	690.095	704
2 Direkte udgifter	(101.946)	(51)	(49.997)	(73)
3 Andre indtægter	<u>7.450</u>	<u>7</u>	<u>7.250</u>	<u>7</u>
Dækningsbidrag	<u>643.293</u>	<u>639</u>	<u>647.348</u>	<u>638</u>
4 Reparation og vedligeholdelse	(69.674)	(114)	(114.863)	(69)
5 Andre direkte driftsudgifter	(66.502)	(60)	(60.232)	(67)
6 Løn og honorarer	(313.905)	(302)	(303.791)	(313)
7 Andre administrationsomkostninger	<u>(64.205)</u>	<u>(55)</u>	<u>(59.585)</u>	<u>(61)</u>
Andre eksterne udgifter	<u>(514.286)</u>	<u>(531)</u>	<u>(538.471)</u>	<u>(510)</u>
Bruttoresultat	129.007	108	108.877	128
Afskrivninger	<u>(125.916)</u>	<u>(108)</u>	<u>(108.877)</u>	<u>(125)</u>
Resultat før finansieringsomkostninger	3.091	(0)	(0)	3
9 Renter, netto	<u>(3.091)</u>	<u>(0)</u>	<u>(0)</u>	<u>(3)</u>
Årets resultat	<u>(0)</u>	<u>(0)</u>	<u>(0)</u>	<u>(0)</u>

BALANCE PR. 31. DECEMBER 2018

AKTIVER

<u>Note</u>		<u>2018</u>	<u>2017</u>
	Anlægsaktiver:		
10	Ejendom	102.546	102.546
11	Ledningsnet	1.139.730	1.067.677
12	Nødforsyning	<u>635.533</u>	<u>663.114</u>
	Anlægsaktiver i alt	<u>1.877.809</u>	<u>1.833.337</u>
	Omsætningsaktiver:		
13	Tilgodehavender	70.982	0
14	Periodeafgrænsning	0	30.068
15	Likvide midler	<u>939.662</u>	<u>996.755</u>
	Omsætningsaktiver i alt	<u>1.010.644</u>	<u>1.026.823</u>
	AKTIVER I ALT	<u>2.888.453</u>	<u>2.860.160</u>

PASSIVER

<u>Note</u>		<u>2018</u>	<u>2017</u>
	Gæld:		
	Kortfristet gæld		
16	Overdækning	<u>2.619.897</u>	<u>2.635.056</u>
17	Anden kortfristet gæld	<u>268.556</u>	<u>225.104</u>
	Kortfristet gæld i alt	<u>2.888.453</u>	<u>2.860.160</u>
	Gæld i alt	<u>2.888.453</u>	<u>2.860.160</u>
	PASSIVER I ALT	<u>2.888.453</u>	<u>2.860.160</u>

<u>Note</u>	<u>2018</u>	<u>Budget 2018</u>	<u>2017</u>	<u>Budget 2019</u>
1 Vandbidrag mv				
Vandbidrag	410.787	390	387.207	410
Vandbidrag, regulering tidligere år	10.756	(0)	(17.362)	(0)
Abonnement	252.413	251	251.314	252
Tilslutningsafgift	48.674			
Årets underdækning	15.159	42	68.936	42
	<u>737.789</u>	<u>683</u>	<u>690.095</u>	<u>704</u>
2 Direkte udgifter				
Køb af vand	79.340	30	28.375	51
VPU-bidrag	22.606	21	21.622	22
	<u>101.946</u>	<u>51</u>	<u>49.997</u>	<u>73</u>
3 Andre indtægter				
Gebyr, opkrævning af offentlige afgifter	6.600	6	6.600	6
Gebyrer	850	1	650	1
	<u>7.450</u>	<u>7</u>	<u>7.250</u>	<u>7</u>
4 Reparation og vedligeholdelse				
VVS	15.402	44	44.262	15
Elarbejde	13.169	15	12.710	13
Diverse	11.035	25	27.823	11
Målerudskiftning	30.068	30	30.068	30
	<u>69.674</u>	<u>114</u>	<u>114.863</u>	<u>69</u>
5 Andre direkte driftsudgifter				
Ejendomskat	1.792	2	1.708	2
Elektricitet	22.647	18	18.731	22
Service på overvågning	1.711	2	1.682	2
Vandprøver	34.322	30	29.254	35
Ledningsreglstrering	6.030	8	8.857	6
	<u>66.502</u>	<u>60</u>	<u>60.232</u>	<u>67</u>
6 Løn og honorarer				
Honorar til bestyrelse	86.814	87	86.814	87
Vandværkspasning	191.975	180	181.861	191
Regnskabsføring	33.416	33	33.416	33
Omdeling	1.700	2	1.700	2
Kørselsgodtgørelse	0	0	0	0
	<u>313.905</u>	<u>302</u>	<u>303.791</u>	<u>313</u>

<u>Note</u>	<u>2018</u>	<u>Budget 2018</u>	<u>2017</u>	<u>Budget 2019</u>
7 <u>Andre administrationsomkostninger</u>				
Assurance	5.771	6	5.566	6
Bankomkostninger	4.185	4	3.777	4
Diverse	0	0	0	0
EDB-program	40	0	516	0
Gaver	2.697	1	4.534	1
Generalforsamling	3.199	2	3.065	3
Kontingenter	14.045	18	17.727	14
Kontorartikler	2.213	2	2.129	2
Kursus	0	0	0	0
Mødeudgifter	6.647	5	5.046	6
PBS	4.346	4	4.249	4
Telefon	21.062	13	12.976	21
	<u>64.205</u>	<u>55</u>	<u>59.585</u>	<u>61</u>
8 <u>Afskrivninger</u>				
Afskrivning, ledningsnet og nødforsyning	(85.691)	(85)	(85.691)	(85)
Afskrivning, pumper mv.	(40.225)	(23)	(23.186)	(40)
	<u>(125.916)</u>	<u>(108)</u>	<u>(108.877)</u>	<u>(125)</u>
9 <u>Renter, netto</u>				
Renteudgifter, bank	(3.091)	(0)	(0)	(3)
	<u>(3.091)</u>	<u>(0)</u>	<u>(0)</u>	<u>(3)</u>
10 <u>Ejendom</u>				
Bygninger				
Ejendom 1/1	523.100		523.100	
	<u>523.100</u>		<u>523.100</u>	
Akkumulerede afskrivninger	-420.554		-420.554	
	<u>-420.554</u>		<u>-420.554</u>	
Bygning i alt	102.546		102.546	
	<u>102.546</u>		<u>102.546</u>	
Ejendomsvurdering 1/10 2013	108.100		108.100	
	<u>108.100</u>		<u>108.100</u>	
11 <u>Ledningsnet</u>				
Ledningsnet 1/1	1.394.057		1.394.057	
Årets tilgang	170.388		0	
	<u>1.564.445</u>		<u>1.394.057</u>	
Akkumulerede afskrivninger primo	-326.380		-245.084	
Årets afskrivning	-98.335		-81.296	
	<u>-424.715</u>		<u>-326.380</u>	
	<u>1.139.730</u>		<u>1.067.677</u>	

<u>Note</u>	<u>2018</u>	<u>Budget 2018</u>	<u>2017</u>	<u>Budget 2019</u>
12 <u>Nødforsyning</u>				
Nødforsyning 1/1	827.422		827.422	
Årets tilgang	<u>0</u>		<u>0</u>	
	<u>827.422</u>		<u>827.422</u>	
Akkumulerede afskrivninger primo	-164.308		-136.727	
Årets afskrivning	<u>-27.581</u>		<u>-27.581</u>	
	<u>-191.889</u>		<u>-164.308</u>	
	<u>635.533</u>		<u>663.114</u>	
13 <u>Tilgodehavender</u>				
Mellemregning med forbrugerne	<u>70.982</u>		<u>0</u>	
	<u>70.982</u>		<u>0</u>	
14 <u>Periodeafgrænsning</u>				
Periodiseret målerudgift 2013	<u>0</u>		<u>30.068</u>	
	<u>0</u>		<u>30.068</u>	
15 <u>Likvide midler</u>				
DDB 4629466622, driftskonto	934.273		969.614	
DDB 4629481087, lommepekonto	<u>5.389</u>		<u>27.141</u>	
	<u>939.662</u>		<u>996.755</u>	
16 <u>Overdækning</u>				
Overført fra sidste år	2.635.056		2.703.992	
Årets underdækning	<u>(15.159)</u>		<u>(68.936)</u>	
	<u>2.619.897</u>		<u>2.635.056</u>	
17 <u>Anden kortfristet gæld</u>				
Grøn afgift	153.904		131.799	
Mellemregning Forbrugere	(0)		42.135	
Moms til afregning	17.563		12.314	
Kreditorer	<u>97.089</u>		<u>38.856</u>	
	<u>268.556</u>		<u>225.104</u>	

TAKSTBLAD 2019

	2019	2018	2017	2016	2015	2014	2013	2012	2011	2010	2009	2008	2007
Forbrugspriser:													
Fast afgift til vandværket	pr. måler	700	700	700	700	700	700	700	600	600	600	600	600
Vandforbrug til vandværket	pr. m3	kr. 9,00	kr. 9,00	kr. 9,00	kr. 9,00	kr. 8,00	kr. 8,00	kr. 7,50	kr. 6,50	kr. 5,50	kr. 5,50	kr. 5,50	kr. 5,50
Vandafledningsafgift til Aarhus Vand A/S													
Gruppe 1 - Kloakeret område	pr. m3	kr. -	kr. -	kr. -	kr. 24,87	kr. 24,32	kr. 23,09	kr. 22,84	kr. 22,77	kr. 20,98	kr. 20,29	kr. 19,42	kr. 17,75
Andre grupper 1	pr. m3	kr. -	kr. -	kr. -	kr. 22,88	kr. -	kr. -	kr. -	kr. -	kr. -	kr. -	kr. -	kr. -
Andre grupper 2	pr. m3	kr. -	kr. -	kr. -	kr. 18,90	kr. -	kr. -	kr. -	kr. -	kr. -	kr. -	kr. -	kr. -
Vandafledningsbidrag pr. spildevandstank	pr. m3	kr. -	kr. -	kr. -	kr. 500	kr. -	kr. -	kr. -	kr. -	kr. -	kr. -	kr. -	kr. -
Afgift af ledningsført vand til staten (grøn afgift)													
Kubikmeterpris i alt excl. fast afgift inkl. moms	pr. m3	kr. 6,37	kr. 6,37	kr. 6,25	kr. 6,25	kr. 6,13	kr. 6,13	kr. 5,90	kr. 5,00	kr. 5,00	kr. 5,00	kr. 5,00	kr. 5,00
Gruppe 1	pr. m3	kr. 19,21	kr. 19,21	kr. 19,06	kr. 19,06	kr. 48,06	kr. 46,53	kr. 45,61	kr. 43,15	kr. 39,66	kr. 38,80	kr. 37,71	kr. 35,69
Andre grupper 1	pr. m3	kr. 19,21	kr. 19,21	kr. 19,06	kr. 19,06	kr. 48,01	kr. 47,66	kr. 46,75	kr. 44,38	kr. 40,93	kr. 40,07	kr. 38,98	kr. 36,96
Andre grupper 2	pr. m3	kr. 19,21	kr. 19,21	kr. 19,06	kr. 19,06	kr. 43,04	kr. 42,66	kr. 41,75	kr. 39,38	kr. 35,93	kr. 35,07	kr. 33,98	kr. 31,96
Gruppenopdeling foretages af Aarhus Kommunes Miljøkontor.													

Gebnyer, tilslutningsafgifter mm. i henhold til aftale mellem Foreningen af Private Vandværker i Aarhus Kommune og Aarhus Kommune.

Alle takster på nær opgørelsen af den samlede pris pr. m3 er eksklusiv moms.