

Andelsselskabet Studstrup Vand

Studstrup Vand

Edderfuglevej 6
Studstrup
8541 Skødstrup

CVR-nr. 21 34 92 16

**ÅRSRAPPORT FOR 2015
BUDGET FOR 2016**

INDHOLDSFORTEGNELSE

	<u>Side</u>
BESTYRELSENS BERETNING	1
BESTYRELSENS PÅTEGNING	1
REVISORS ERKLÆRING	2
ANVENDT REGNSKABSPRAKSIS	3
RESULTATOPGØRELSE FOR PERIODEN 1. JANUAR - 31. DECEMBER 2015	4
BALANCE PR. 31. DECEMBER 2015	5
NOTER	6 - 8
TAKSTBLAD 2016	9

REVISORS ERKLÆRING

Som generalforsamlingsvalgt kritiske revisorer har vi gennemgået efterstående årsregnskab 2015 for Andelsselskabet Studstrup Strand Vandværk.

Den udførte gennemgang

Årsregnskabet er efter vor opfattelse opgjort i overensstemmelse med andelsselskabets vedtægter og god regnskabsskik.

Konklusion

Årsregnskabet giver efter vor opfattelse de nødvendige oplysninger til bedømmelse af årets resultat for 2015 samt vandværkets økonomiske stilling pr. 31/12 2015.

Vores gennemgang har ikke givet anledning til bemærkninger.

Budgettet for 2016 er udarbejdet af bestyrelsen og er ikke gennemgået af undertegnede.

Studstrup, den 7. marts 2016



Louise Thomasen



Kristian Ottosen

ANVENDT REGNSKABSPRAKSIS

GENERELT

Årsrapporten er aflagt efter årsregnskabslovens regnskabsklasse A. Den anvendte regnskabspraksis er valgt under hensyntagen til virksomhedens art og omfang.

Fra 2012 er der foretaget følgende ændringer i anvendt regnskabspraksis:
Overskud/underskud overføres til det efterfølgende års budget jf. princippet "hvile-i-sig-selv".
Der afskrives på tilgang/renovering af bygninger og ledningsnet jf. nedenstående principper.

Omsætning

Der er foretaget fuld periodisering af indtægter fra salg af vand, således at forbrugernes årsopgørelse af vandforbruget er indarbejdet i årsregnskabet.

Omkostninger

Der er foretaget fuld periodisering af alle udgifter.

Materielle anlægsaktiver

Erhvervede anlægsaktiver måles til kostpris med fradrag af akkumulerede afskrivninger. Der foretages lineære afskrivninger baseret på en vurdering af de enkelte aktivers brugstider.

Bygninger	30 år eller 3,33%
Grund	0%
Mindre nyanskaffelser (u/kr. 12.300)	1 år eller 100%
Ledningsnet	20 år eller 5%
Nødforsyning	30 år eller 3,33%
Brønde	10 eller 10%

Tilgodehavender

Tilgodehavender fra salg og tjenesteydelser måles til nominel værdi. Tilgodehavender nedskrives til nominel værdi, hvis denne er lavere.

Periodeafgrænsningsposter

Udskiftning af samtlige vandure fordeles over 6 år. Udgift til udskiftning af enkelte vandure udgiftsføres.

Gældsforpligtelser

Gæld måles til nominel restgæld.

Overført overskud til kommende års vandafregning

Fra 1/1 2012 anvendes princippet "hvile-i-sig-selv", hvorefter overskud eller underskud overføres til det efterfølgende års budget.

RESULTATOPGØRELSE FOR PERIODEN 1. JANUAR - 31. DECEMBER 2015

<u>Note</u>	<u>2015</u>	<u>Budget 2015 (tkr.)</u>	<u>2014</u>	<u>Budget 2016 (tkr.)</u>
1 Vandbidrag mv	670.113	655	611.858	641
2 Direkte udgifter	(8.331)	(70)	(116.347)	(50)
3 Andre indtægter	<u>25.170</u>	<u>23</u>	<u>22.609</u>	<u>11</u>
Dækningsbidrag	<u>686.952</u>	<u>608</u>	<u>518.120</u>	<u>602</u>
4 Reparation og vedligeholdelse	(95.673)	(155)	(212.330)	(175)
5 Andre direkte driftsudgifter	(66.958)	(87)	(85.603)	(67)
6 Løn og honorarer	(147.103)	(162)	(159.420)	(152)
7 Andre administrationsomkostninger	<u>(68.537)</u>	<u>(79)</u>	<u>(77.060)</u>	<u>(75)</u>
Andre eksterne udgifter	<u>(378.271)</u>	<u>(483)</u>	<u>(534.413)</u>	<u>(469)</u>
Bruttoresultat	308.681	125	(16.293)	133
Afskrivninger	<u>(108.877)</u>	<u>(97)</u>	<u>(65.395)</u>	<u>(108)</u>
Resultat før finansieringsomkostninger	199.804	28	(81.688)	25
9 Renter, netto	<u>864</u>	<u>(0)</u>	<u>1.623</u>	<u>(0)</u>
Årets resultat	200.668	28	(80.065)	25
Overført fra tidligere år	<u>(27.527)</u>	<u>(28)</u>	<u>52.538</u>	<u>173</u>
Overført til næste år	<u>173.141</u>	<u>(0)</u>	<u>(27.527)</u>	<u>198</u>

BALANCE PR. 31. DECEMBER 2015

AKTIVER

<u>Note</u>		<u>2015</u>	<u>2014</u>
	Anlægsaktiver:		
10	Ejendom	102.546	102.546
11	Ledningsnet	1.230.269	441.931
12	Nødforsyning	718.276	745.857
	Anlægsaktiver i alt	<u>2.051.091</u>	<u>1.290.334</u>
	Omsætningsaktiver:		
13	Tilgodehavender	23.393	16.420
14	Periodeafgrænsning	116.163	136.273
15	Likvide midler	356.199	1.084.464
	Momsmellemregning	131.710	5.281
	Omsætningsaktiver i alt	<u>627.465</u>	<u>1.242.438</u>
	AKTIVER I ALT	<u>2.678.556</u>	<u>2.532.772</u>

PASSIVER

<u>Note</u>		<u>2015</u>	<u>2014</u>
	Egenkapital:		
	Egenkapital i alt	<u>2.370.642</u>	<u>2.370.642</u>
	Gæld:		
	Kortfristet gæld		
16	Overført resultat til kommende års vandafregninger	173.141	(27.527)
17	Anden kortfristet gæld	134.773	189.657
	Kortfristet gæld i alt	<u>307.914</u>	<u>162.130</u>
	Gæld i alt	<u>307.914</u>	<u>162.130</u>
	PASSIVER I ALT	<u>2.678.556</u>	<u>2.532.772</u>

<u>Note</u>	<u>2015</u>	<u>Budget 2015</u>	<u>2014</u>	<u>Budget 2016</u>
1 Vandbidrag mv				
Vandbidrag	390.150	404	359.192	390
Vandbidrag, regulering tidligere år	5.035	(0)	1.338	(0)
Tilslutningsafgift	23.600	(0)	-	(0)
Abonnement	251.328	251	251.328	251
	<u>670.113</u>	<u>655</u>	<u>611.858</u>	<u>641</u>
2 Direkte udgifter				
Køb af vand	8.331	50	98.754	50
Afgift til nødforsyning	-	20	17.593	-
	<u>8.331</u>	<u>70</u>	<u>116.347</u>	<u>50</u>
3 Andre indtægter				
Gebyr, opkrævning af offentlige afgifter	21.420	22	21.259	10
Gebyrer	3.750	1	1.350	1
	<u>25.170</u>	<u>23</u>	<u>22.609</u>	<u>11</u>
4 Reparation og vedligeholdelse				
VVS	44.419	20	3.440	60
Elarbejde	6.532	10	1.720	20
Diverse	14.654	55	1.811	55
Målerudskiftning	30.068	50	40.328	30
Bygninger og grund samt ledningsnet	-	10	-	10
Pumpe/kompressor	-	10	37.664	-
Rentvandstanke	-	-	127.367	-
	<u>95.673</u>	<u>155</u>	<u>212.330</u>	<u>175</u>
5 Andre direkte driftsudgifter				
Ejendomskat	1.625	2	1.551	2
Elektricitet	19.613	20	15.968	20
Service på overvågning	10.123	20	15.950	10
Vandprøver	15.708	40	47.866	15
Ledningsregistrering	19.889	5	4.268	20
	<u>66.958</u>	<u>87</u>	<u>85.603</u>	<u>67</u>
6 Løn og honorarer				
Honorar til bestyrelse	73.587	70	71.775	75
Vandværkspasning	38.400	40	38.400	40
Regnskabsføring	33.416	48	47.250	35
Omdeling	1.700	2	1.500	2
Kørselsgodtgørelse	0	2	495	0
	<u>147.103</u>	<u>162</u>	<u>159.420</u>	<u>152</u>

<u>Note</u>	<u>2015</u>	<u>Budget 2015</u>	<u>2014</u>	<u>Budget 2016</u>
7 Andre administrationsomkostninger				
Lønomsomkostninger	0	0	1.401	0
Assurance	11.467	6	5.738	12
Bankomsomkostninger	5.262	3	1.548	5
Diverse	0	1	0	1
EDB-program	0	0	5.220	0
Gaver	1.166	1	0	1
Generalforsamling	3.275	2	2.301	2
Kontingenter	21.526	14	15.843	25
Kontorartikler	3.287	2	4.459	5
Kursus	732	10	12.000	1
Mindre nyanskaffelser	0	6	0	0
Mødeudgifter	4.700	8	6.253	5
PBS	2.053	5	6.992	3
Porto	0	1	0	0
Telefon	15.069	20	15.305	15
	<u>68.537</u>	<u>79</u>	<u>77.060</u>	<u>75</u>
8 Afskrivninger				
Afskrivning, ledningsnet og nødforsyning	(85.691)	(77)	(42.209)	(85)
Afskrivning, pumper mv.	(23.186)	(20)	(23.186)	(23)
	<u>(108.877)</u>	<u>(97)</u>	<u>(65.395)</u>	<u>(108)</u>
9 Renter, netto				
Renteindtægt, bank	864	(0)	1.623	(0)
	<u>864</u>	<u>(0)</u>	<u>1.623</u>	<u>(0)</u>
10 Ejendom				
Bygninger				
Ejendom 1/1	523.100		523.100	
	<u>523.100</u>		<u>523.100</u>	
Akkumulerede afskrivninger	-420.554		-420.554	
	<u>-420.554</u>		<u>-420.554</u>	
Bygning i alt	102.546		102.546	
	<u>102.546</u>		<u>102.546</u>	
Ejendomsvurdering 1/10 2013	<u>108.100</u>		<u>108.100</u>	
11 Ledningsnet				
Ledningsnet 1/1	524.423		524.423	
Årets tilgang	869.634		0	
	<u>1.394.057</u>		<u>524.423</u>	
Akkumulerede afskrivninger	-82.492		-44.678	
Årets afskrivning	-81.296		-37.814	
	<u>-163.788</u>		<u>-82.492</u>	
	<u>1.230.269</u>		<u>441.931</u>	

<u>Note</u>	<u>2015</u>	<u>Budget 2015</u>	<u>2014</u>	<u>Budget 2016</u>
12 Nødforsyning				
Nødforsyning 1/1	827.422		827.422	
Årets tilgang	0		0	
	<u>827.422</u>		<u>827.422</u>	
Akkumulerede afskrivninger	-81.565		-53.984	
Årets afskrivning	-27.581		-27.581	
	<u>-109.146</u>		<u>-81.565</u>	
	<u>718.276</u>		<u>745.857</u>	
13 Tilgodehavender				
Vandafledningsafgift	22.883		(3.575)	
Mellemregning med forbrugerne	510		(12.845)	
	<u>23.393</u>		<u>16.420</u>	
14 Periodeafgrænsning				
Mellemregning Skødstrup Vand	25.958		16.000	
Periodeafgrænsningsposter	90.205		120.273	
	<u>116.163</u>		<u>136.273</u>	
15 Likvide midler				
DDB 4629466622, driftskonto	339.378		1.076.669	
DDB 4629481087, lømmepengekonto	16.821		7.795	
	<u>356.199</u>		<u>1.084.464</u>	
16 Overført resultat til kommende års vandafregninger				
Overført fra sidste år	(27.527)		52.538	
Årets resultat	200.668		(80.065)	
	<u>173.141</u>		<u>(27.527)</u>	
17 Anden kortfristet gæld				
Grøn afgift	134.773		181.019	
Kreditorer	(0)		8.638	
	<u>134.773</u>		<u>189.657</u>	

BESTYRELSENS BERETNING

Hovedaktivitet

Virksomheden leverer vand til forbrugere i Studstrup og nærmeste omegn.

Usikkerhed

Der er ingen kendte usikkerheder.

Usædvanlige forhold

Der er ingen usædvanlige forhold.

Udviklingen i regnskabsåret

Studstrup Vand kan igen i år berette om et år forløbet som planlagt. En renovering af hovedledningen i området syd for Vibeengen blev gennemført som planlagt til tiden. Vandværket er i normal drift og har gennemgået kvalitetskontrol fra Århus Vand's ingeniører.

Fra 1/1 2012 valgtes at overgå til princippet om "hvile-i-sig-selv", hvilket medfører, at overskud/underskud overføres til efterfølgende års opkrævning. Dette er i tråd med de regler, de større vandværker er omfattet af.

Resultatdisponering

Bestyrelsen har besluttet at foretage følgende resultatdisponering:

Årets resultat	200.668
Overført fra tidligere år	-27.527
	<hr/>
	173.141
Overført underskud til kommende års vandafregning	-173.141
	<hr/>
	0

Betydningsfulde hændelser efter regnskabsårets afslutning

Der har ikke været betydelige hændelser efter regnskabsårets udløb.

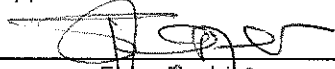
BESTYRELSENS PÅTEGNING

Undertegnede aflægger hermed årsrapport for 1. januar - 31. december 2015 for virksomheden Studstrup Vand.


Vi erklærer

- at årsrapporten er aflagt i overensstemmelse med årsregnskabsloven
- at den valgte regnskabspraksis er hensigtsmæssig, således at årsrapporten giver et retvisende billede af virksomhedens aktiver og passiver, finansielle stilling samt resultat.
- at årsrapporten indeholder alle virksomhedens aktiver og gældsforpligtelser samt alle årets kendte indtægter og omkostninger.
- at ingen af virksomhedens aktiver er pantsat eller behæftet med ejendomsforbehold ud over de i årsrapporten anførte.
- at der ikke påhviler virksomheden eventualforpligtelser ud over de i årsrapporten anførte.


Studstrup, den 8. marts 2016




Ebbe Nørkjær
(formand)




Susanne Nørkjær
(kasserer)



Finn Jann Nielsen
(bygningsansvarlig)



Peter Blem
(sekretær)



Gert Kirkeby Hansen
(næstformand)

TAKSTBLAD 2016

	2016	2015	2014	2013	2012	2011	2010	2009	2008	2007	2006
Forbrugspriser:											
Fast afgift til vandværket	kr. 700	700	700	700	700	600	600	600	600	600	600
Vandforbrug til vandværket	kr. 9,00	9,00	8,00	8,00	7,50	6,50	5,50	5,50	5,50	5,50	5,50
Vandafledningsafgift til Århus Vand A/S											
Gruppe 1 - kloakeret område	kr. -	24,87	24,32	23,09	22,84	22,77	20,98	20,29	19,42	17,75	16,27
Andre grupper 1	kr. -	22,88	-	-	-	-	-	-	-	-	-
Andre grupper 2	kr. -	18,90	-	-	-	-	-	-	-	-	-
Vandafledningsbidrag pr. spildevandstank	kr. -	500	-	-	-	-	-	-	-	-	-
Afgift af ledningsført vand til staten (grøn afgift)											
Kubikmeterpris i alt excl. fast afgift inkl. moms											
Gruppe 1	kr. 19,06	50,50	48,06	46,53	45,61	43,15	39,66	38,80	37,71	35,69	33,84
Andre grupper 1	kr. 19,06	48,01	17,66	17,66	16,75	14,38	16,93	16,93	16,93	16,93	16,93
Andre grupper 2	kr. 19,06	43,04	17,66	17,66	16,75	14,38	13,63	13,63	13,63	13,63	13,63
Gruppeopdeling foretages af Århus Kommunes Miljøkontor.											
Gebyrer:											
Aflukningsgebyr	kr. 500	500	500	500	500	500	500	500	500	500	500
Genåbningsgebyr med tillæg af direkte udgifter	kr. 500	500	500	500	500	500	500	500	500	500	500
Rykker 1 (betalings- eller afleveringsfrist overskredet)	kr. 50	50	50	50	50	50	50	50	50	50	50
Rykker 2 (betalings- eller afleveringsfrist iht. rykker 1 overskredet)	kr. 100	100	100	100	100	100	100	100	100	100	100
Udsendelse af målerafæser eller incassoskrivelse	kr. 450	450	450	450	450	450	200	200	200	200	200
Manglende indsendelse af flytning	kr. 100	100	100	100	100	100	100	100	100	100	100
Ændring af årsopgørelse	kr. 100	100	100	100	100	100	100	100	100	100	100
Byggevand	kr. 800	800	800	800	800	800	800	800	800	800	800

Tilslutningsafgifter:

Tilslutningsafgifter i henhold til aftale mellem Foreningen af Private Vandværker i Århus Kommune og Århus Kommune.

Alle takster på nær opgørelsen af den samlede pris pr. m3 er eksklusiv moms.